

Fiche à remettre au laboratoire avec les échantillons



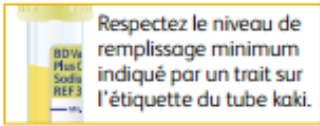


NOM de Naissance : 1^{er} PRENOM de Naissance :

NOM utilisé : PRENOM utilisé :

DATE de Naissance : SEXE :

Indication : Le recueil d'urine sur collecteur stérile est indiqué dans le cas :

- Des **nourrissons** : la miction volontaire, en recueillant les urines dans un flacon à ECBU (flacon bleu), est à privilégier. Mais si cela n'est pas possible le recueil est effectué grâce à une poche stérile en procédant comme indiqué ci-dessous.
- D'une **urétérostomie (sans sonde)** : après nettoyage soigneux de la stomie, mettre en place un collecteur stérile en procédant comme ci-dessous.

Préconisations de recueil					
<ul style="list-style-type: none"> • Se laver très soigneusement les mains puis nettoyer soigneusement la zone urogénitale à l'eau et au savon neutre ou à l'aide de la lingette fournie par le laboratoire. Un antiseptique peut être utilisé sur prescription médicale. Bien sécher la peau. • Sortir la poche stérile de son emballage individuel et retirer la protection qui couvre la partie adhésive. Appliquer en massant pour obtenir une bonne adhérence. • Ne pas dépasser 30 minutes de pose du sac collecteur. • Une fois l'urine émise, détacher doucement la poche en tirant un coin. • Puis prélever directement les urines dans le collecteur à l'aide du dispositif fourni par le laboratoire : plonger la canule dans l'urine, sans avoir touché la partie en contact avec l'urine. • Puis enfoncer le tube comme sur le schéma ci-dessous : <div style="text-align: center; margin-top: 20px;">  <div style="display: flex; justify-content: space-around; margin-top: 10px;"> <div style="border: 1px solid black; padding: 5px; text-align: center;"> <p>Ordre de prélèvement des tubes :</p>  </div> <div style="border: 1px solid black; padding: 5px; text-align: center;"> <p>Respectez le niveau de remplissage minimum indiqué par un trait sur l'étiquette du tube kaki.</p>  </div> </div> </div>				<p>Identifiez les échantillons avec vos nom, prénom et date de naissance</p> <p>Merci de renseigner les informations ci-dessous</p> <p>Date / heure du recueil</p> <p>Température de conservation avant dépose</p> <p><input type="checkbox"/> ambiante <input type="checkbox"/> réfrigérée</p> <p>Antibiotiques en cours : <input type="checkbox"/> OUI <input type="checkbox"/> NON</p> <p>Si NON date éventuelle de l'arrêt du traitement :</p> <p>Contexte clinique :</p> <p><input type="checkbox"/> urine souvent <input type="checkbox"/> fièvre <input type="checkbox"/> diabète <input type="checkbox"/> immunodépression <input type="checkbox"/> préopératoire <input type="checkbox"/> autre, préciser :</p> <p>Renseignements :</p> <p><input type="checkbox"/> intervention sur les voies urinaires dans le trimestre précédent – si oui, préciser :</p> <p><input type="checkbox"/> hospitalisation dans le trimestre précédent : <input type="checkbox"/> oui <input type="checkbox"/> non</p> <p>En cas d'urétérostomie :</p> <p><input type="checkbox"/> uretère droit <input type="checkbox"/> uretère gauche</p>	
Conditions de conservation et d'acheminement au laboratoire					
Analyse	Stabilité avant traitement (Pot à ECBU)		Traitement	Stabilité après traitement (Tubes)	
	15-25°C	2-8°C		15-25°C	2-8°C
ECBU	< 2h	< 12h		< 24h	/
Chimie Urinaire	< 8h	/		< 8h	/